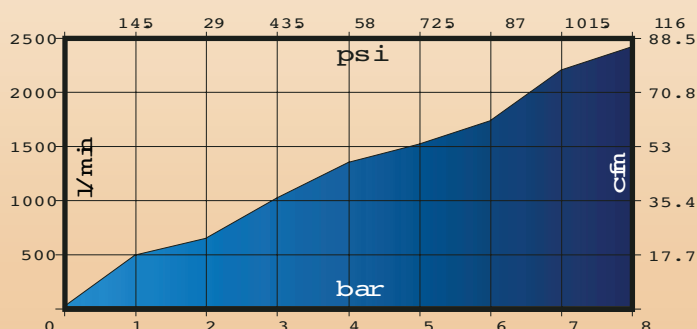



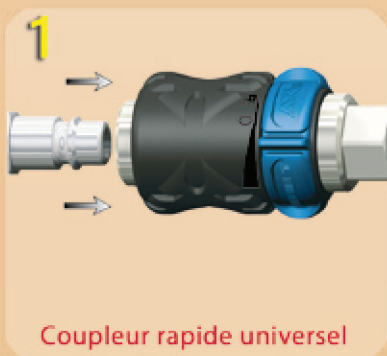
# coupleurs rapides universels **SENGA** avec système de sécurité, réglage du débit de l'air et décompression avale série ANI



Débit :  
1600 NI/min  
à 6 bar  
Pression :  
1 - 14 BAR  
Filetage BSP

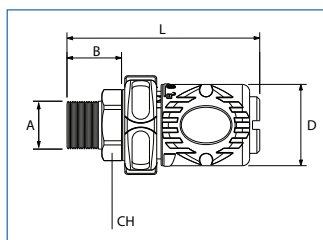


Pour les embouts iso 6150B, se reporter à la pages 7.  
Pour les embouts européens, se reporter à la pages 9.  
Pour les autres profils, nous consulter.



## AH 0257

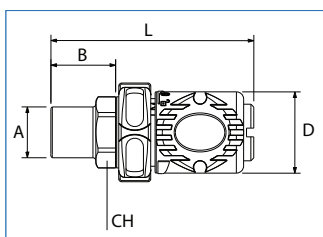
### implantation mâle cylindrique



CODE	A	B	D	L	CH	DN
AH 025726	1/4	21,8	28	69,4	22	5,5
AH 025727	3/8	18,8	28	66,4	22	5,5
AH 025728	1/2	18,8	28	66,4	22	5,5

## AH 0257

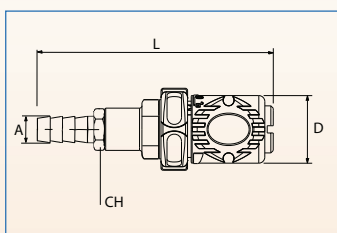
### implantation femelle cylindrique



CODE	A	B	D	L	CH	DN
AH 025724	1/4	22,3	28	69,9	22	5,5
AH 025725	3/8	23,3	28	70,9	22	5,5

**AH 0257**

équipé d'une douille cannelée



CODE	A	D	L	CH	DN
AH 025746	10,5	22,3	94	14	5,5

## FONCTIONNEMENT

Le raccord est livré en position fermée.  
(petite flèche bleue sur la position «cadenas ouvert»).

Aucune manoeuvre possible sans l'introduction de l'embout mâle.

Introduire l'embout mâle. Le collier bleu du raccord devient manoeuvrable.

Passage de la position «cadenas ouvert» à 0: l'embout est maintenant bloqué dans le coupleur.




Le réglage du débit peut se faire progressivement de 0 au maximum en tournant le collier bleu.

Voir petite flèche bleue sur le coupleur.

Rotation du collier bleu jusqu'à la position «cadenas ouvert» afin de permettre la décompression.

Débranchement de l'embout en tirant le manchon noir en Nylon.



Exemple d'application:  
Pré-réglage du débit d'air sur soufflette.



distribué par:

