


matériaux

Corps	Mélamine
Chemise	Acier traité
Col fileté	Laiton nickelé
Organe de manœuvre	Polyamide
Bornes	B1-B2-B5 Laiton argenté
Contacts	Bronze argenté
Grains de contact	Ag/CdO

caractéristiques

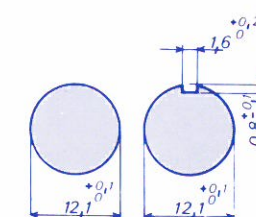
Électriques	Série 2700 8 à 15 A 250 V ~ T 105°C Résistance de contact: 5 mΩ Rigidité diélectrique: 2000 V 50 Hz Résistance d'isolement ≥ 5 MΩ
Environnement	Température d'utilisation minimale -20°C + 105°C
Durée de vie	Électrique: 10 000 cycles garantis à pleine charge Mécanique: 80 000 cycles
Homologations	Voir tableau
Normes	NFC 61120 harmonisée CEE 24



UNI./BIPOLAIRE

Série 2700 NL: 8 à 15 A 250 V ~ T 105°C

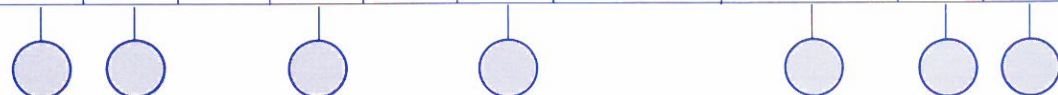
découpe



descriptif

	Série	Fonction	Type de corps	Type organe de manœuvre	Type de lampe	Raccordement	Couleur corps	Couleur organe de manœuvre	Écrou	Accessoires
Standard	27	00 02 04 10 12 13 14	BIP	NL		B1 B2 B5	Noir (N)	Noir (N)	N° 3	Voir Notice N° 303*
Dérivé du Standard	27	00 02 03 04 06 07 10 12 à 22	BIP	NL		B1 B2 B5	Noir (N)	Noir (N)	N° 3	Voir Notice N° 303

* à commander séparément

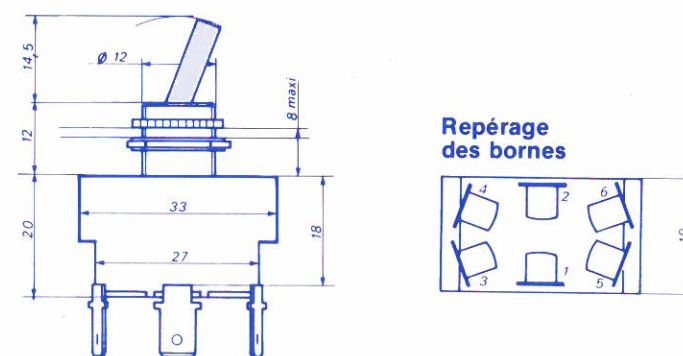


Comment composer votre référence: indiquer dans chaque case le code ou l'abréviation

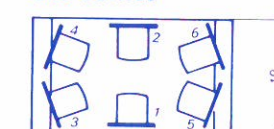
CONDITIONNEMENT:

Unité de conditionnement indivisible : 40 (sans panachage)
Dérivé du standard, quantité minimale à commander: 240
Pour quantité inférieure, consulter notre réseau de distributeurs (voir liste jointe)

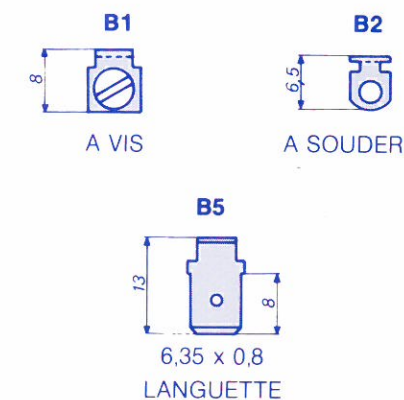
dimensions



Repérage des bornes



raccordements



fonctions

	Position			Code	
	0	1	2	Unipolaire	Bipolaire
Interrupteur	0	—	1	00	10
Inverseur	1	—	2	02	12
Inverseur momentanée	1	—	2*	03	13
Inverseur plot mort	1	0	2	04	14
Inverseur plot mort momentanées	1*	0	2*	06	16
Inverseur plot mort momentanée	1	0	2*	07	17
	Référence				
Unipolaire progressif	0	1	(1+2)	2718	
Unipolaire progressif momentanée	0	1	(1+2)*	2719	
Unipolaire 2 allures	0	1	2	2720	
Unipolaire dégressif	0	(1+2)	1	2721	
Unipolaire 3 allures	1	2	3	2722	

(*) Position momentanée

fixation

- montage par l'arrière
- épaisseur du panneau de 0,8 à 8 mm
- contre-écrou n° 3 livré monté
- fixation par l'avant par écrou ou bague livré non monté voir notice n° 303