


MOTEUR PAS à PAS

Nema 42

2 phase 1.8° step angle
 hybrid stepping motor



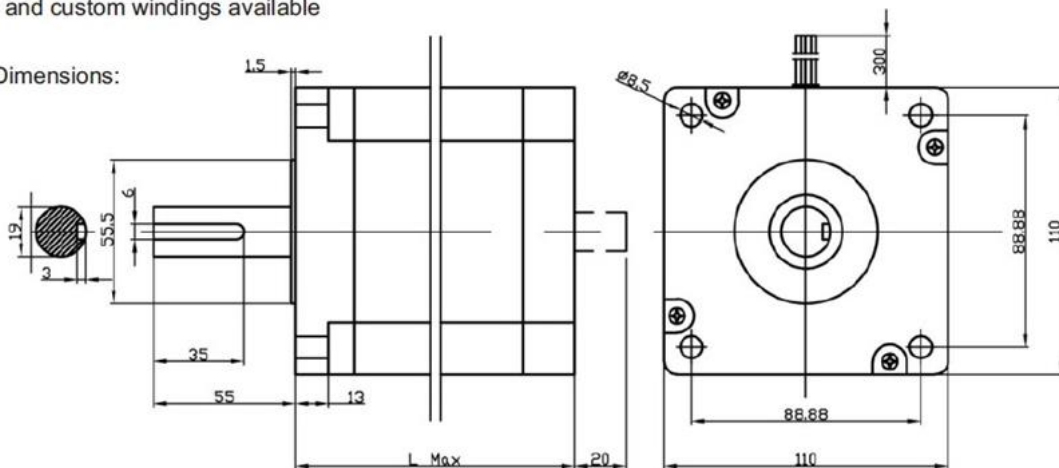
• Caractéristiques

Model	Couple Nominal [N.m]	Courant de phase [A]	Inertie du rotor [q/cm ²]	Taille du moteur L max [mm]	Couple au repos [N.m]	Resistance de phase [ohm]	Inductance de phase [mH]	Nombre de connecteurs	Masse du moteur [Kg]
MPP_42_1440_100	14.4	10	5500	116	0.45	0.24	3.3	8	6.3
MPP_42_2100_100	21	10	11000	150	0.65	0.33	5.0	8	8.5
MPP_42_2900_100	29	10	15000	201	0.80	0.45	8.0	8	11.7

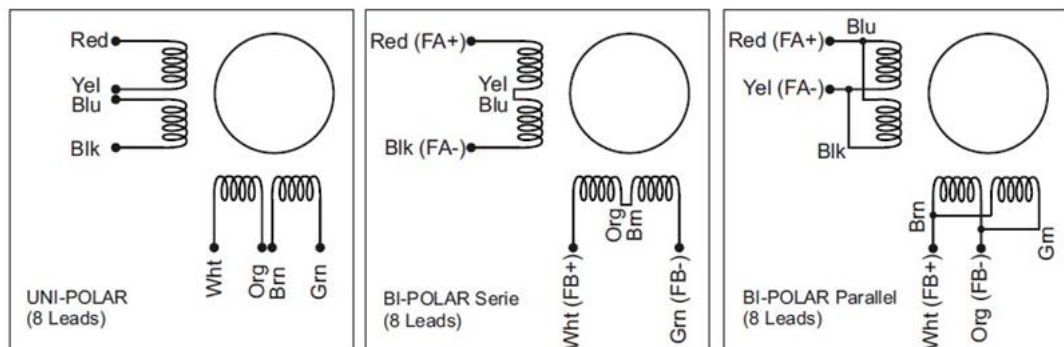
• Dimensions

Double shaft and custom windings available

Mechanical Dimensions:
 Unit: mm



Wiring Diagram:



- Courbes de fonctionnement :

